



































Nr	Indikator	Resultat år 2023 Positivt (Klart positivt)	Resultat Jmf 2022	Resultat Jmf Riks
1	Deltagare känner att de insatser som erbjuds är organiserade runt deras behov (personcentrerade).	Pågående 86% (78) Avslut 83% (61)	Pågående 95%  Avslut 88% 	
2	Deltagarna upplever inflytande över rehabiliteringsprocessen.	Pågående 84% (74) Avslut 96% (87)	Pågående 91%  Avslut 84% 	
3	En möjlighet att låta rehabiliteringsprocessen få ta den tid som behövs utifrån varje deltagares förutsättningar.	Pågående 81% (71) Avslut 83% (78) Personal 81% (54) Remittent 89% (67)	Pågående 97%  Avslut 90%  Personal 88%  Remittent 100% 	
4	Deltagare upplever att det finns någon som håller samman och stödjer den enskildes samordnade rehabiliteringsprocess.	Pågående 80% (80) Avslut 87% (70)	Pågående 88%  Avslut 83% 	
5	Deltagaren upplever att den kan hantera egna symtom och funktionsnedsättning samt att de har fått stöd från myndigheterna i att leva med detta.	Pågående 62% (46) Avslut 52% (48)	Pågående 73%  Avslut 81% 	
6	När insatser avslutas i en samordnad rehabiliteringstjänst upplever deltagaren att det finns en planering/tjänster som tar vid, och att de levereras utan onödiga dröjsmål.	Deltagare 62%, 79% Personal 71% (55) Remittent 63%, 82%	Deltagare 96%, 85%  Personal 65%  Remittent 92%, 100% 	

Nr	Indikator	Resultat år 2023 Positivt (Klart positivt)	Resultat jmf 2022	Resultat Jmf Riks
7	Deltagarna upplever att det har skett en stegförflyttning närmare arbetsmarknaden/egen försörjning.	Pågående 47% (29) Avslut 61% (48)	Pågående 56% Avslut 78%	 
8	Personalen upplever att andra medarbetare/professionella i andra myndigheter respekterar deras kunskap, roller och arbetsätt.	Personal 93%, 83% Remittent 64%	Personal 97%, 89% Remittent 86%	 
9	Att det systematiskt tillvaratas erfarenheter, kunskaper och synpunkter såväl från enskilda deltagare/brukare som från brukarorganisationer eller grupper av deltagare.	Pågående 80% (68) Avslut 83% (74) Personal 73% (49) Chefsgr. 71%, 36% (50, resp. 32)	Pågående 90% Avslut 91% Personal 82% Chefsgr. 53%, 29%	   
10	Samordnade insatser inkluderar även andra aktörer i samhället, företag, ideella krafter och föreningsliv i det löpande arbetet på ett strukturerat sätt.	Personal 75% (43) Chefsgr. 44% (20)	Personal 72% Chefsgrupp 12%	 
12	En struktur har skapats vars huvuduppgifter är att strategiskt initiera, upprätthålla och underhålla relationer.	Personal 68% (43) Chefsgr 84% (68) Styrelse 75% (25)	Personal 79% Chefsgrupp 85% Styrelse 75%	  
13	Samordnad verksamhet har ett sektorsövergripande arbetsätt och synsätt.	Personal 85%, 74% (64, resp. 54)	Personal 91%, 83%	

Nr	Indikator	Resultat år 2023 Positivt (Klart positivt)	Resultat Jmf 2022	Resultat Jmf Riks
14	Det finns en klar och tydlig strategi för uppföljning och utvärdering av myndighetsgemensamma insatser.	Styrelse 75%, 100% (25, resp. 25)	Styrelse 100%, 100% 	
15	Insikter från samverkan leder till att nya typer av förebyggande insatser utvecklas så att behov av samordnad rehabilitering inte behöver bli aktuellt om individer fångas upp mycket tidigare och på ett annorlunda sätt.	Chefsgrupp 84%, 41% (60, resp. 18)	Chefsgr. 41%, 11% 	
16	En värdegrund utifrån mänskliga rättigheter såsom jämställdhet, mångfald och jämlikhet genomsyrar den lokala samverkanskulturen.	Personal 66%, 44% (37, resp. 23) Chefsgrupp 70%, 70% (61, resp. 41) Styrelse 75%, 75% (25, resp. 25)	Personal 58%, 43%  Chefsgr 24%, 65%  Styrelse 100%, 100% 	
Svarsfrekvens denna mätperiod november 2022 - oktober 2023 Totalt antal besvarade enkäter 153st , varav deltagare 73st				
Deltagare pågående 50st , svarsbortfall 64st Deltagare avslut 23st , svarsbortfall 15st				
Övriga respondentgrupper; Remittent 11st , bortfall 10st Personal* 40st , bortfall 2st Chefsgrupp** 25st , bortfall 36st Styrelse 4st , bortfall 7st *P g a försummelse saknas 6st enkäter, ** Lokala styrgrupper och Länsam ingår i undersökningen				